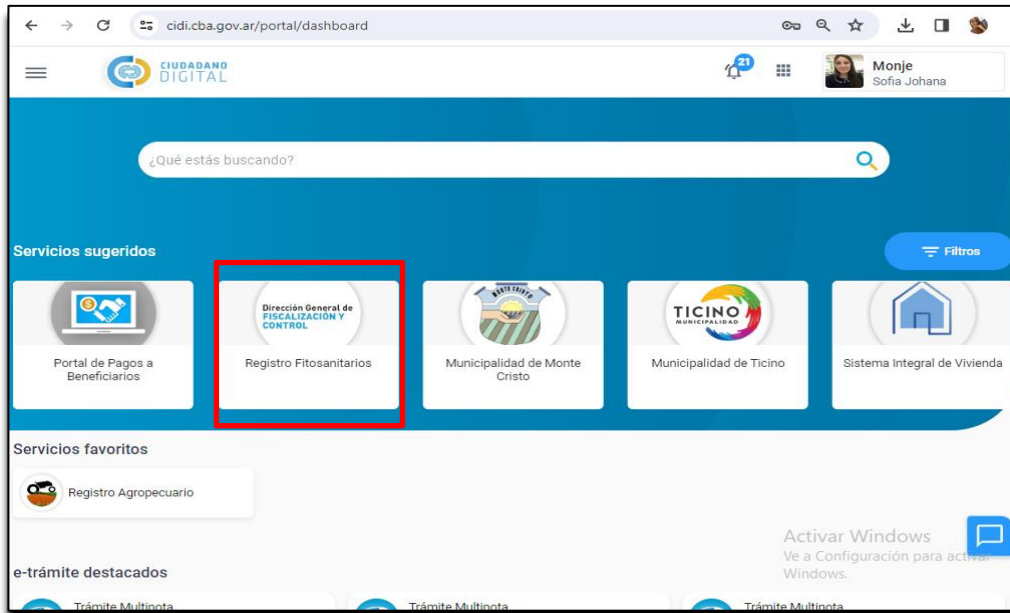


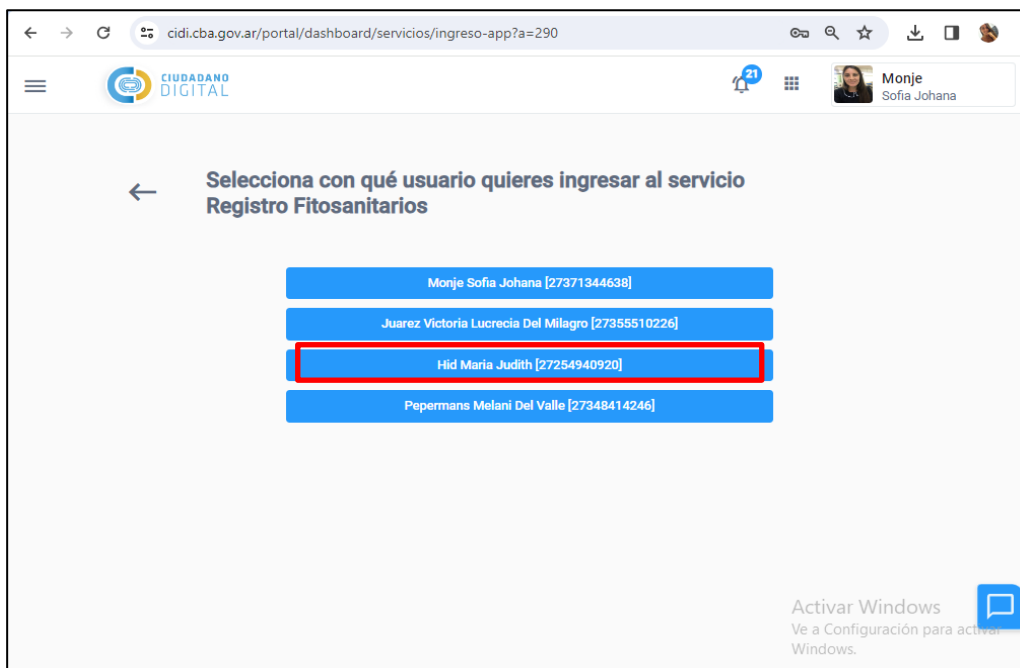


APLICADORES TERRESTRES – MOCHILAS

El titular del Registro ya sea persona física o jurídica (por sí misma o por su representante) debe ingresar al CiDi con nivel 2 y generar por única vez la nueva relación con el servicio REGISTRO DE FITOSANITARIOS <https://registrofitosanitarios.cba.gov.ar/> . Cada etapa está explicada dentro de la Plataforma Digital en Registro / Tutoriales.



Al ingresar a REGISTRO DE FITOSANITARIOS seleccionar la firma correspondiente:



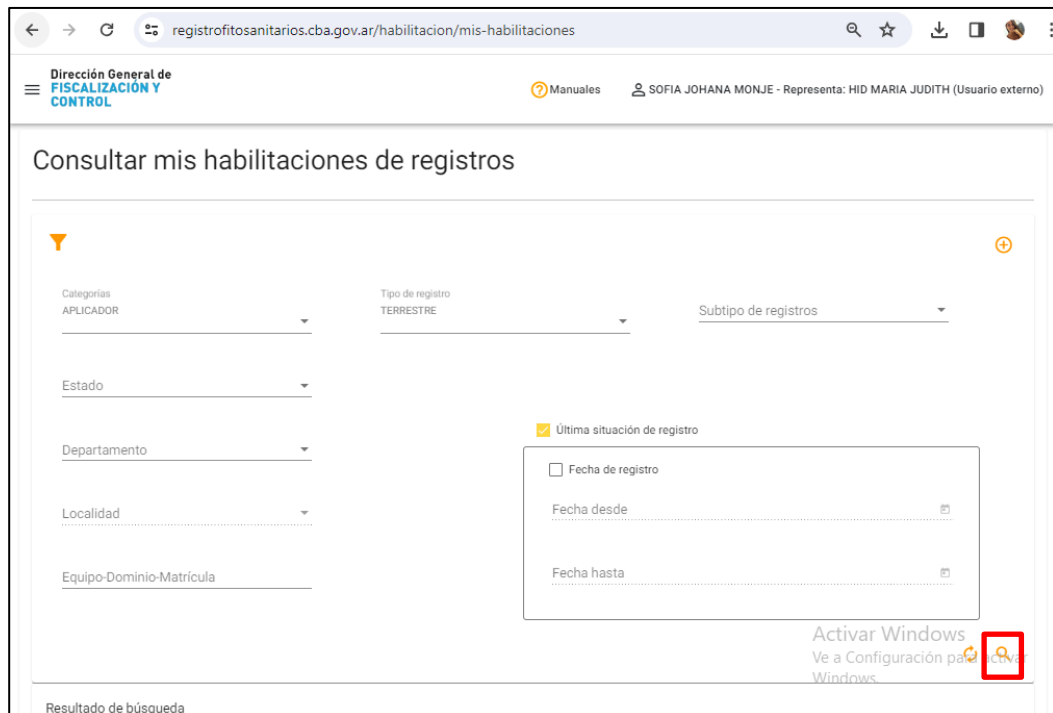
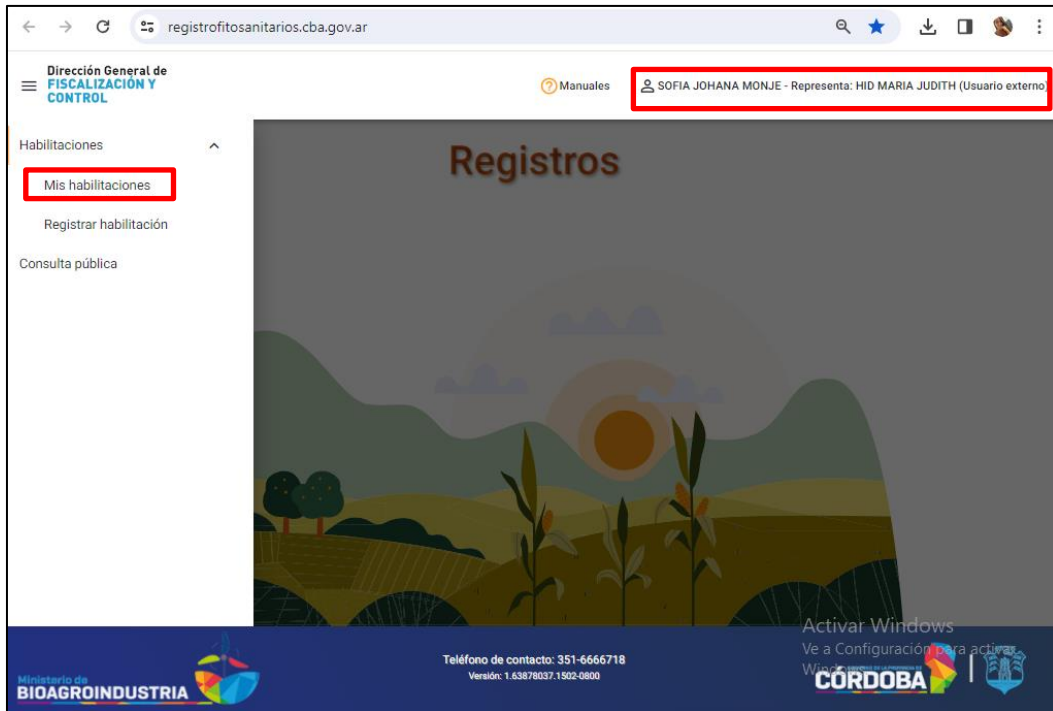
Recordar que, al entrar en representación de alguna persona física o jurídica, arriba a la derecha en la página, debe decir el nombre del representante, **representando** a tal persona o firma.



HABILITACIÓN:

PARA RENOVAR LA HABILITACION DE UN EQUIPO:

A- Puede ingresar a mis habilitaciones y buscar el equipo (por matricula) que desea habilitar (abajo a la derecha se encuentra la lupa del buscador):





Seleccionar el equipo que quiere habilitar desde el símbolo que está al lado del ojito

Resultado de búsqueda

Categoría	Habilitación de registro	Dpto - Localidad	Fecha estado	Estado	Acciones
APLICADOR	TERRESTRE AUTOPROPULSADO EOS42	RIO PRIMERO VILLA SANTA ROSA	19/03/2024	ANULADO	
APLICADOR	TERRESTRE AUTOPROPULSADO EOS42	RIO PRIMERO VILLA SANTA ROSA	14/03/2024	ANULADO	
APLICADOR	TERRESTRE AUTOPROPULSADO JE 4298 EOS 42		09/11/2022	VENCIDO	
APLICADOR	TERRESTRE AUTOPROPULSADO JE 2412 BCZ-11		22/02/2022	VENCIDO	

Elementos por página: 5 | 1 - 4 de 4

Buscar

28°C Mayorm. nubla... 13:14 19/3/2024

B- Otra opción es, ir a **registrar habilitación** e ingresar por la matricula del equipo que quiere habilitar:

Registrar solicitud de habilitación

CATEGORÍA
APLICADOR

Renovar habilitación

UC 3847

UC 0078

Habilitación por primera vez

Autopropulsado

Arrastre

Mochila

Nuevo

Cancelar

Ministerio de AGRICULTURA Y GANADERÍA

Teléfono de contacto: 351 3071492

Versión: 1.9d3c3d3a 2112:1700

CÓRDOBA

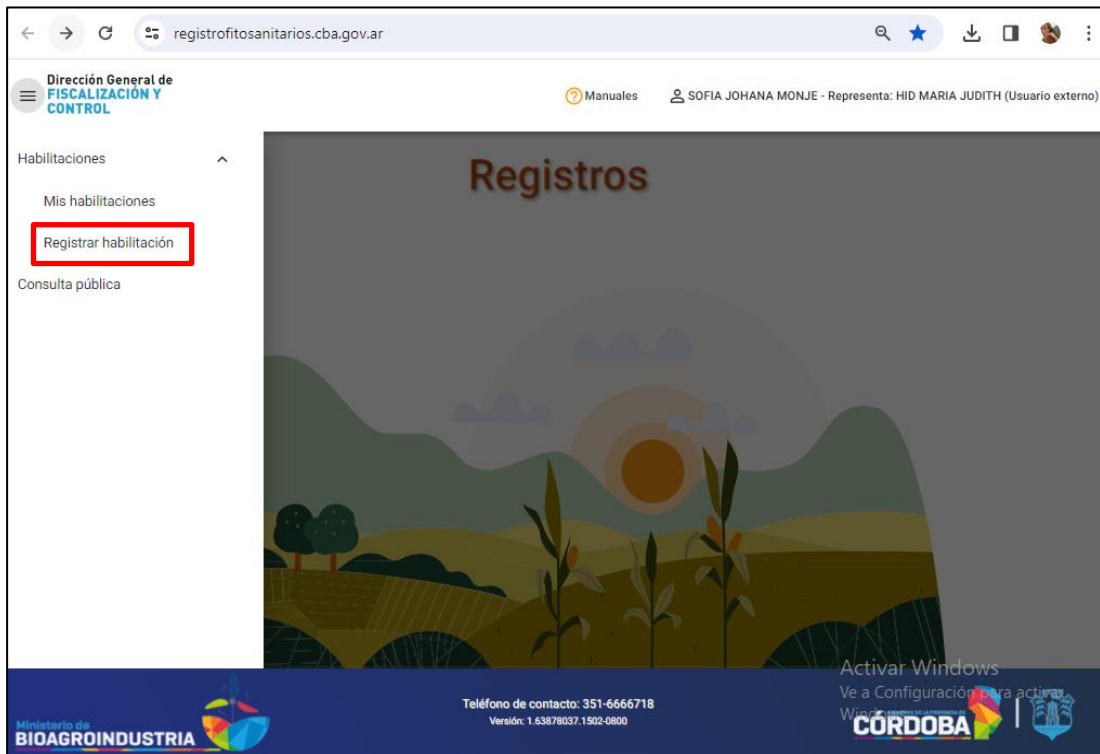
entre todos





PARA HABILITAR UN EQUIPO POR PRIMERA VEZ:

Ir a **REGISTRAR HABILITACION**:



Ingresar a **APLICADOR**:





Ir a TERRESTRE, luego SOLICITAR HABILITACIÓN:

CONTROL

Selector categoría y tipo de registro

Seleccionar categoría

ASESOR FITOSANITARIO APLICADOR EXPENDEDOR

ELABORADOR / FRACCIONADOR / FORMULADOR

Seleccionar tipo de registro

AÉREO **TERRESTRE** TRATAMIENTO CONFINADO

Solicitar habilitación

Activar Windows
Ve a Configuración para activar Windows.

Seleccionar tipo de equipo terrestre que quiere habilitar, en este caso *MOCHILA*:

Dirección General de FISCALIZACIÓN Y CONTROL

Manuales SOFIA JOHANA MONJE (Usuario externo)

Registrar solicitud de habilitación

CATEGORÍA
APLICADOR

TERRESTRE

Autopropulsado
 Arrastre
 Mochila

Requisitos:

Equipo
Anexo III - Protocolo
Operarios
Georeferencia - Lugar de guarda del equipo

Activar Windows
Ve a Configuración para activar Windows.



Cargar los archivos e información que se solicita

1- EQUIPO: Completar los campos de **MARCA** y **CAPACIDAD (LTS)** sólo en la primera habilitación

Requisitos:

Equipo

Seleccione un archivo

Dominio Marca * Modelo

Capacidad (Lts) * Seleccione un archivo

2- OPERARIO/S: debe completar con el N° de CUIL del operario/s con curso habilitante, y luego presionar la lupa del buscador.

Anexo III - Protocolo

Fecha de vencimiento Seleccione un archivo

Operarios

CUIL

Apellido y Nombre	CUIL	Tipo curso	Fecha de vencimiento	Acciones
Elementos por página 5 0 de 0 < < > >				

Georeferencia - Lugar de guarda del equipo

Comentario solicitud de habilitación de registro:

Dejar solo el ultimo curso realizado, los demás se quitan desde el tachito de basura que aparece.

Operarios

CUIL

Apellido y Nombre	CUIL	Tipo curso	Fecha de vencimiento	Acciones
RODRIGUEZ ANA VALERIA	27-32030294-9	SANIDAD VEGETAL ACTUALIZACION	04/07/2021	<input type="button" value="🗑"/>
RODRIGUEZ ANA VALERIA	27-32030294-9	SANIDAD VEGETAL MOCHILAS	03/07/2021	<input type="button" value="🗑"/>
RODRIGUEZ ANA VALERIA	27-32030294-9	SANIDAD VEGETAL MOCHILAS	08/03/2024	<input type="button" value="🗑"/>
RODRIGUEZ ANA VALERIA	27-32030294-9	SANIDAD VEGETAL ACTUALIZACION	04/04/2024	<input type="button" value="🗑"/>

Elementos por página 5 1 - 4 de 4 |< < > >|





3- GEOREFERENCIA- LUGAR DE GUARDA DEL EQUIPO

Primero deben completarse los campos obligatorios de la izquierda, es decir, departamento, localidad, tipo de calle (ruta, calle, camino) y nombre de calle (colocar zona rural, pública, etc. si corresponde). Luego en referencia poner las coordenadas correspondientes al lugar de guarda exacto (ya que puede variar) y como último paso, mover el punto rojo en el mapa hasta el lugar correcto. Al finalizar debe **GUARDAR** y luego **CONFIRMAR EL DOMICILIO**.

GENERAR DOMICILIO

Provincia *
ARGENTINA

Departamento
CORDOBA

Localidad *
CORDOBA

Tipo Calle
CALLE

Número Torre Piso Dpto Manzana Lote/Casa

Código Postal
5000

Referencias

Mapa Satélite

Córdoba

Latitud: -31.42008329999999 - Longitud: -64.1887761

GUARDAR

Editar **Confirmar domicilio**

Para culminar con la carga, debe ACEPTAR; está la opción de guardar en borrador, o cancelar el trámite.

Comentario solicitud de habilitación de registro:

Editar **Confirmar domicilio**

Retirar **Aceptar** **Cancelar**





BAJAS:

Recordar que las bajas se realizan por e-tramite

-Nota: Solicitando la baja del Registro y adjuntando toda la documentación que considere necesaria

NOTIFICACIÓN: Las notificaciones del estado de dicho trámite, pudiendo este ser: HABILITADO / INCOMPLETO / VENCIDO llegan al e-mail de CiDi.

TRAMITES INCOMPLETOS, COMO VISUALIZAR NOTIFICACIÓN: <https://agricultura.cba.gov.ar/wp-content/uploads/ESTADO-INCOMPLETO.pdf>

DESCARGA DE CERTIFICADOS:

<https://agricultura.cba.gov.ar/wp-content/uploads/DESCARGA-DE-CERTIFICADOS-asesor-y-aplicadores.pdf>

Se puede consultar más contenidos de interés a través de la plataforma digital de la Dirección General de Fiscalización y Control por medio del link: <https://dgfyc-mayg.hub.arcgis.com/> o por QR.

